420*95mm；105G双铜+381U+K、双面印刷,折后尺寸：70*95mm

Yasal Uyarı

Malın ayıplı olduğunun anlaşılması durumunda 6502 sayılı tüketici Kanunun 11,Maddesinde yer alan tüketiciye sağlanan seçimlik haklara sahipsiniz.
Şikayet ve itirazlarınızı tüketici mahkemelerine ve tüketici hakem heyetine yapabilirsiniz.

Üretici : Shenzhen Exmight Digital Electronic Co.,Ltd
Adres : 13G, Innovation Tech Building , Quanzhi Science and Technology innovation Park , Sha Jing Street , Bao'an District , Shenzhen , China

İthalatçı : Azyan Bilişim Hiz. ve Paz. San. Tic. AŞ.
Adresi : Şerifali Mah, Turgut Özal Bulvarı Meral Plaza No:169 K:4 Ümraniye / İstanbul
www.azyan.com.sa Tel: 0216 2903200

Goui

www.goui.com

Dubai Industrial Area 2
Damascus Street, Al Qusais
Post box Number 181747
Dubai
United Arab Emirates
www.goui.com

Made in China

Attention

IT - Attenzione **FR -** Attention **ES -** Atención **GR -** Προσοχή **TR -** Uyarı **DE -** Achtung
NL - Aandacht **RU -** Внимание **AR -** انتباه

EN:
Read all the instructions before using the product.
Do not subject the product to direct sun and high temperatures.
Do not place on a surface that is wet from water or cleaning solvents.
Do not puncture, throw, drop, bend or modify.
Stop using the product when it generates unusual smell, heating, distortion of any other abnormalities.
Please keep it out of the reach of children

IT:
Leggere tutte le istruzioni prima di utilizzare il prodotto.
Non sottoporre il prodotto al sole diretto e alle alte temperature.
Non posizionare su una superficie bagnata dall'acqua o detergente.
Non forare, lanciare, lasciare cadere, piegare o modificare.
Smettere di usare il prodotto quando genera odore insolito, riscaldamento, distorsione di altre anomalie.
Mantenere fuori dalla portata dei bambini.

FR:
Lisez toutes les instructions avant d'utiliser le produit.
N'exposez pas le produit au soleil et à des températures élevées.
Ne placez pas l'appareil sur une surface mouillée d'eau ou de solvants de nettoyage.
Ne pas percer, jeter, laisser tomber, plier ou modifier.
Arrêtez d'utiliser le produit lorsqu'il génère une odeur inhabituelle, un échauffement, une distorsion de toute autre anomalie.
Veuillez le garder hors de la portée des enfants.

ES:
Lea todas las instrucciones antes de usar el producto.
No someta el producto a sol directo y altas temperaturas.
No coloque sobre una superficie que esté mojada con agua o disolventes de limpieza.
No pinchar, tirar, dejar caer, doblar o modificar.
Deje de usar el producto cuando genere olor inusual, calentamiento, distorsión de cualquier otra anomalía.
Por favor, manténgalo fuera del alcance de los niños.

GR:
Διαβάστε όλες τις οδηγίες πριν χρησιμοποιήσετε το προϊόν.
Μην υποβάλλετε την προϊόν σε άμεσο ήλιο και σε υψηλές θερμοκρασίες.
Μην τοποθετείτε πάνω σε μία επιφάνεια που είναι υγρό από το νερό ή τον καθαριστικό διαλύτες.
Μην τρυπάτε, ρίξετ, πτώση, λυγίζετε ή τροποποιείτε.
Σταματήστε να χρησιμοποιείτε το προϊόν, όταν αυτό παράγει μια ασυνήθιστη μυρωδιά, θέρμανση, παραμόρφωση οποιωνδήποτε άλλων ανωμαλιών.
Παρακαλούμε να το κρατήσει μακριά από τα παιδιά.

TR:
Ürünü kullanmadan önce tüm talimatları okuyun.
Ürünü doğrudan güneşe ve yüksek sıcaklıklara maruz bırakmayın.
Sudan veya temizleme solventlerinden ıslanan bir yüzeye koymayın.
Delmeyin, atmayın, düşürmeyin, bükmeyin veya değiştirmeyin.
Ürünü alışılmadık bir koku, ısınma, diğer anormalliklerin bozulmasına yol açtığı zaman kullanmayı bırakın.
Lütfen çocukların erişemeyeceği yerde saklayınız.

DE:
Lesen Sie alle Anweisungen, bevor Sie das Produkt verwenden.
Setzen Sie die produkt nicht direkter Sonneneinstrahlung und hohen Temperaturen aus.
Nicht auf einer Oberfläche platzieren, die von Wasser oder Reinigungsmitteln feucht ist.
Nicht punktieren, werfen, fallen lassen, biegen oder modifizieren.
Hören Sie auf, das Produkt zu verwenden, wenn es ungewöhnlichen Geruch, Erwärmung, Verzerrung von anderen Anomalien erzeugt.
Bitte außerhalb der Reichweite von Kindern aufbewahren.

NL:
Lees alle instructies voordat u het product gebruikt.
Stel de product niet bloot aan zon en hoge temperaturen.
Plaats het niet op een oppervlak dat nat is van water of reinigingsoplosmiddelen.
Niet doorboren, gooien, laten vallen, buigen of wijzigen.
Stop met het gebruik van het product als het een ongewone geur, verwarming of vervorming van andere afwijkingen genereert.
Houd het buiten het bereik van kinderen.

RU:
Прочитайте все инструкции перед использованием продукта.
Не подвергайте продукта воздействию прямых солнечных лучей и высоких температур.
Не размещайте на поверхности, которая мокрая от воды или чистящих растворителей.
Не прокалывайте, не бросайте, не сгибайте и не изменяйте.
Прекратите использование продукта, когда он вызывает необычный запах, нагрев, искажение любых других аномалий.
Пожалуйста, храните его в недоступном для детей месте.

AR:
اقرأ جميع التعليمات قبل استخدام المنتج.
لاتعرض البطارية المغلقة لأشعة الشمس المباشرة أو درجات الحرارة العالية.
لا تضع المنتج على سطح مبلل بالماء أو المنظفات.
لا تثقب بالثقب أو ارمي أو اسقاط أو ثني أو التعديل.
توقف عن استخدام المنتج عندما يولد رائحة غير عادية ، تزنخ درجة الحرارة ، أو تحمل تشوهات أخرى.
يرجى الاحتفاظ بها بعيدا عن متناول الأطفال.

EN: CORRECT DISPOSAL FOR THIS PRODUCT

This marking indicates that this product should not be disposed of with other household wastes throughout the EU. To prevent possible harm to the environment or human health from uncontrolled waste disposal, recycle it responsibly to promote the sustainable reuse of material resources. To return your used device, please use the return and collection systems or contact the retailer where the product was purchased. They can take this product for environmentally safe recycling

IT: CORRETTO SMALTIMENTO DEL PRODOTTO

This marking indicates that this product should not be disposed of with other household wastes throughout the EU. To prevent possible harm to the environment or human health from uncontrolled waste disposal, recycle it responsibly to promote the sustainable reuse of material resources. To return your used device, please use the return and collection systems or contact the retailer where the product was purchased. They can take this product for environmentally safe recycling.

FR: L'ÉLIMINATION CORRECTE DE CE PRODUIT

Cette marque indique que ce produit ne doit pas être éliminé avec les autres déchets ménagers dans l'UE. Pour éviter tout risque sur l'environnement ou la santé humaine par l'élimination incontrôlée des déchets, recyclez-le de manière responsable afin de promouvoir la réutilisation durable des ressources matérielles. Pour retourner votre appareil usagé, veuillez utiliser les systèmes de retour et de collecte ou contactez le vendeur auprès duquel le produit a été acheté, puisqu'on peut prendre ce produit pour un recyclage sans danger pour l'environnement.

ES: CORRECTO DESECHO PARA ESTE PRODUCTO

Esta marca indica que este producto no debe desecharse con otros desechos domésticos en toda la UE. Para evitar posibles daños al medio ambiente o a la salud humana por la eliminación incontrolada de residuos, recíclelo de manera responsable para promover la reutilización sostenible de los recursos materiales. Para devolver su dispositivo usado, utilice los sistemas de recolección de devolución o póngase en contacto con el distribuidor donde adquirió el producto. Pueden tomar este producto para un reciclaje seguro para el medio ambiente.

GR: Σωστή Ρύθμιση Για το Παρόν Προϊόν

Αυτή η σήμανση υποδεικνύει ότι το προϊόν αυτό δεν πρέπει να απορρίπτεται μαζί με άλλα οικιακά απόβλητα σε όλη την ΕΕ. Για να αποφευχθεί πιθανή βλάβη στο περιβάλλον ή την ανθρώπινη υγεία από την ανεξέλεγκτη διάθεση των αποβλήτων, ανακυκλώστε την υπεύθυνα για την προώθηση της βιώσιμης επαναχρησιμοποίησης των υλικών πόρων. Για να επιστρέψετε χρησιμοποιείται η συσκευή σας, χρησιμοποιήστε τα συστήματα επιστροφής και συλλογής ή επικοινωνήστε με το κατάστημα από το οποίο αγοράσατε το προϊόν. Μπορούν να λάβουν αυτό το προϊόν για την περιβαλλοντικά ασφαλή ανακύκλωση.

TR: BU ÜRİNAZ İÇİN DOĞRU KULLANIM

Cihazı geri dönüştürmek için lütfen yerel gereksinimleri takip edin. Bu işaret, bu ürünün AB genelinde diğer evsel atıklarla birlikte atılmaması gerektiğini göstermektedir. Kontrolsüz atıklardan çevreye veya insan sağlığına zarar vermesini önlemek için, malzeme kaynaklarının sürdürülebilir yeniden kullanımını teşvik etmek için sorumlu bir şekilde geri dönüştürün. Kullanılmış cihazınızı iade etmek için lütfen iade toplama sistemlerini kullanın veya ürünün satın almış olduğu satıcıya başvurun. Bu ürünü çevre dostu geri dönüşüm için alabilirler.

DE: KORREKTE ENTSORGUNG FÜR DIESES PRODUKT

Diese Kennzeichnung weist daraf hin, dass dieses Produkt nicht mit anderen Haushaltsabfällen in der gesamten EU entsorgt werden darf. Um mögliche Schäden für die Umwelt oder die menschliche Gesundheit durch unkontrollierte Abfallentsorgung zu vermeiden, recyceln Sie diese verantwortungsvoll, um die nachhaltige Wiederverwendung von Materialressourcen zu fördern. Um Ihr gebrauchtes Gerät zurückzusenden, verwenden Sie bitte das Rückgabe- und Sammelsystem oder wenden Sie sich an den Händler, bei dem das Produkt gekauft wurde. Sie können dieses Produkt für umweltfreundliches Recycling nehmen.

NL: JUISTE VERWIJDERING VOOR DIT PRODUCT

Deze markering geeft aan dat dit product niet samen met ander huishoudelijk afval in de hele EU mag worden weggegooid. Om mogelijke schade aan het milieu of de menselijke gezondheid door ongecontroleerde afvalverwijdering te voorkomen, moet u deze op verantwoorde wijze recyclen om duurzaam hergebruik van materiaalbronnen te bevorderen. Als u uw gebruikt apparaat wilt retourneren, gebruik u de retour- en verzamelsystemen of neemt u contact op met de winkel waar het product is gekocht. Ze kunnen dit product gebruiken voor milieuvriendelijke recycling.

RU: ПРАВИЛЬНОЕ УТИЛИЗАЦИЯ ДЛЯ ЭТОГО ПРОДУКТА

Эта маркировка указывает на то, что этот продукт нельзя удалять с другими бытовыми отходами по всему ЕС. Чтобы предотвратить возможный вред окружающей среде или здоровью человека от неконтролируемого удаления отходов, аккумулировать его ответственно, чтобы способствовать устойчивому повторному использованию материальных ресурсов. Чтобы вернуть используемое устройство, используйте системы возврата и сбора или обратитесь в розничный торговец, где был приобретен продукт. Они могут использовать этот продукт для экологически безопасной переработки.

التخلص المحدد من هذا الجهاز

يرجى اتباع أي متطلبات محلية لإعادة تدوير الجهاز تشير هذه العلامة إلى أنه لا ينبغي التخلص من هذا المنتج مع النفايات المنزلية الأخرى في جميع أنحاء الاتحاد الأوروبي. لمنع أي ضرر محتمل للبيئة أو صحة البشر من التخلص غير المنظم من النفايات ، أعد تدويره بطريقة مسؤولة لتعزيز إعادة الاستخدام المستدام للموارد المادية. لإعادة الجهاز المستخدم ، يرجى استخدام أنظمة التجميع أو الاتصال بمتجر التجزئة الذي تم شراء المنتج منه. يمكنهم أخذ هذا المنتج لإعادة تدوير آمنة بيئيا.

Warranty

IT - Garanzia **FR -** Garantie **ES -** Garantía **GR -** Εγγύηση **TR -** Garanti **DE -** Garantie
NL - Garantie **RU -** Гарантия **AR -** الضمان

EN This product is under warranty for the period of 24 months from the purchase date. Please check your warranty policy on our website.

IT Questo prodotto è in garanzia per il periodo di 24 mesi dalla data di acquisto. Si prega di controllare la politica di garanzia sul nostro sito web.

FR Ce produit est sous garantie pour une période de 24 mois à compter de la date d'achat. Veuillez vérifier votre politique de garantie sur notre site Web.

ES Este producto está en garantía por el período de 24 meses a partir de la fecha de compra. Por favor revise su política de garantía en nuestro sitio web.

GR Αυτό το προϊόν είναι από την εγγύηση για το χρονικό διάστημα των 24 μηνών από την ημερομηνία αγοράς. Παρακαλείστε να ελέγξετε την πολιτική εγγύηση σας στην ιστοσελίδα μας

TR Bu ürün, satın alma tarihinden itibaren 24 aylık garanti kapsamındadır. Lütfen web sitemizdeki garanti politikanızı gözden geçirin.

DE Für dieses Produkt gilt eine Garantie von 24 Monaten ab Kaufdatum. Bitte überprüfen Sie Ihre Garantiebedingungen auf unserer Website.

NL Dit product valt onder de garantie gedurende een periode van 24 maanden vanaf de aankoopdatum. Controleer uw garantiebeleid op onze website.

RU Этот продукт находится под гарантией в течение 24 месяцев с даты покупки. Пожалуйста, проверьте свою политику гарантии на нашем веб-сайте.

AR: هذا المنتج تحت الضمان لمدة ٢٤ شهرًا من تاريخ الشراء. يرجى مراجعة سياسة الضمان على موقعنا الإلكتروني.

Goui

ULTRA FAST CHARGING

CUBE · Qi

PORTABLE BATTERY + WIRELESS CHARGER

POWER DELIVERY PD TECHNOLOGY

Qualcomm quick charge 3.0

User manual / Manuale utente / Manuel de l'utilisateur
Manual de intrucciones / Εγχειρίδιο χρήστη /
Kullanım Kılavuzu / Benutzerhandbuch /
Handleiding / Руководство пользователя / دليل المستخدم

Illustration

IT - Illustrazione **FR -** Illustration **ES -** Ilustración **GR -** Illustration **TR -** Illüstrasyon
DE - Illustration **NL -** Illustration **RU -** Illustration **AR -** توضيح

EN 1.Power Button 2. LED indicator 3. Qualcomm 3.0 4. IN - OUT: Type-C/PD-18W 5. Wireless Charing

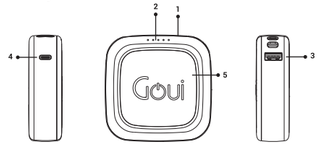

IT 1. Pulsante di alimentazione 2. LED Spia luminosa 3. Qualcomm 3.0
4. IN - OUT: Tipo-C / PD-18W 5. Caricabatterie Wireless

FR 1. Bouton marche 2. Indicateur des lumières à LED 3. Qualcomm 3.0
4. Entrée - Sortie: Type C / PD-18W 5. Chargeur sans fil

ES 1. Botón de encendido 2. Indicador LED 3. Qualcomm 3.0
4. ENTRADA - SALIDA: Tipo C / PD-18W 5. Carga inalámbrica

GR 1. Πλήκτρο ενεργοποίησης 2. οδήγησε φως δείκτης 3.Qualcomm 3.0
4. Στο -Έξω Τύπος-C/PD-18W 5. Αούρματος φορτιστής

TR 1. Güç Düğmesi 2. LED ışık göstergesi 3.Qualcomm 3.0
4. Giriş - Çıkış: Type-C/PD-18W 5. Wireless Şarj Aleti

DE 1. Power Taste 2. LED-Leuchtanzeige 3. Qualcomm 3.0
4. IN - OUT: Typ C / PD-18W 5. Kabellloses Ladegerät, Qi-Technologie

NL 1.Aanknop 2. LED-indicator 3.Qualcomm 3.0 4. IN - OUT: Type-C / PD-18W
5. Draadloze oplader

RU 1. Кнопка питания 2. Светодиодный индикатор 3. Qualcomm 3.0
4. Вход - Выход: Тип-C / PD-18W 5.беспроводная зарядка

AR 1.زر الطاقة 2. مؤشر LED كواليكوم 3.0 4. الدخال - الخرج: نوع سي / بي دي-١٨ واط
5. مشحون اللاسلكي

Operation Instructions

IT - Istruzioni di utilizzo **FR -** Instructions d'utilisation **ES -** Instrucciones de operación
GR - Οδηγίες λειτουργίας **TR -** Çalışma Talimatları **DE -** Bedienungsanleitungen
NL - Gebruiksaanwijzing **RU -** Инструкции по эксплуатации **AR -** تعليمات التشغيل

EN: Start the power bank: press the power button for 1-2 seconds to start the device, the LED lights will light up when the device is ready for use, Then press a second time to turn ON the wireless function.

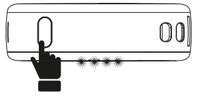

IT Avviare il power bank: premere il pulsante di accensione per 1-2 secondi per avviare il dispositivo, le 4 luci a LED si illumineranno quando il dispositivo è pronto per l'uso

FR Démarrer la réserve de puissance: appuyez sur le bouton marche pendant 1 à 2 secondes pour démarrer l'appareil. Les 4 lumières à DEL s'allument lorsque l'appareil est prêt à être utilisé.

ES Inicie el batería portatil: presione el botón de encendido durante 1-2 segundos para iniciar el dispositivo, las 4 luces LED se encenderán cuando el dispositivo este listo para su uso.

GR Ξεκινήστε η Αποθήκη Ενέργειας: πατήστε το κουμπί λειτουργίας για 1-2 δευτερόλεπτα για να ξεκινήσετε τη συσκευή,οι 4 οδήγησε φώτα θα ανάψει όταν η συσκευή είναι έτοιμη για χρήση.

TR Taşınabilir şarj cihazını başlatın: Cihazı çalıştırmak için güç düğmesine 1-2 saniye basın, cihaz kullanıma hazır olduğunda 4 LED ışığı yanır.

DE Starten Sie die Power Bank: Drücken Sie die Power-Taste für 1-2 Sekunden, um das Gerät zu starten, die 4 LED-Lichter leuchten auf, wenn das Gerät betriebsbereit ist.

NL Start de powerbank: houd de voedingsknop 1-2 seconden ingedrukt om het apparaat te starten, de 4 LED-lampjes gaan branden wanneer het apparaat klaar is voor gebruik.

RU Запустите дополнительный блок питания: нажмите кнопку питания в течение 1-2 секунд, чтобы запустить устройство, загорится 4 светодиодных индикатора, когда устройство будет готово к использованию.

AR: ابدأ تشغيل البطارية المتنقلة : اضغط على زر التشغيل لمدة ثانيتين إلى ثانيتين لبدء تشغيل الجهاز ، وستضيء مصابيح LED الأربعة عندما يكون الجهاز جاهزًا للاستخدام. ثم اضغط مرة أخرى لتشغيل وظيفة اللاسلكي .

EN: Charge your device: Connect your mobile phone/device using the appropriate connector, Connect the other end of the cable to the OUT port of the power bank, Your mobile phone/device should display the status of the charging.

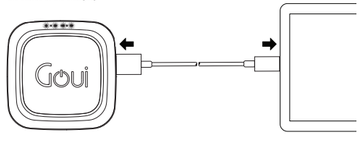

IT Carica il tuo dispositivo: Collega il tuo telefono cellulare / dispositivo utilizzando il connettore appropriato, Collegare l'altra estremità del cavo alla porta OUT del power bank, Il tuo telefono cellulare / dispositivo dovrebbe visualizzare lo stato della ricarica.

FR Chargez votre appareil: Connectez votre téléphone portable / appareil à l'aide du connecteur approprié, Connectez l'autre extrémité du câble au port SORTIE de la réserve de puissance, Votre téléphone / appareil mobile doit afficher l'état de la charge.

ES Cargue su dispositivo: Conecte su teléfono móvil o dispositivo con el cable apropiado, Conecte el otro extremo del cable al puerto de SALIDA de la batería portatil, Su teléfono o dispositivo móvil debe mostrar estado cargando

GR Φορτίστε τη συσκευή σας: Συνδέστε το κινητό σας τηλέφωνο / συσκευή χρησιμοποιώντας τη κατάλληλη υποδοχή, Συνδέστε το άλλο άκρο του καλωδίου στη θύρα Έξω της Αποθήκης Ενέργειας.

TR Cihazınızı şarj edin: Cep telefonunuzu / cihazınızı uygun konektörü kullanarak bağlayın, Kablonun diğer ucunu güç bankasının ÇIKIŞ portuna bağlayın, Cep telefonunuz / cihazınız şarj durumunu göstermelidir.

DE Laden Sie Ihr Gerät auf: Schließen Sie Ihr Mobiltelefon/Gerät mit dem entsprechenden Anschluss an, Verbinden Sie das andere Ende des Kabels mit dem OUT-Port der Power Bank, Ihr Mobiltelefon/Gerät sollte den Ladezustand anzeigen.

NL Laad je apparaat op: Verbind je mobiele telefoon / apparaat met de juiste connector, Sluit het andere uiteinde van de kabel aan op de OUT-poort van de powerbank, Uw mobiele telefoon / apparaat moet de status van het opladen weergeven.

RU Зарядите устройство: подключите мобильный телефон / устройство с помощью соответствующего разъема, Подключите другой конец кабеля к порту ВЫХОД банка мощности, На вашем мобильном телефоне / устройстве должен отображаться статус зарядки.

AR: قم بشحن جهازك قم بتوصيل هاتفك المحمول / جهازك باستخدام الموصل المناسب، قم بتوصيل الطرف الآخر من الكابل بمنفذ الخرج الخاص ببنك الطاقة، وستظهر حالة الشحن الخاص بهاتفك المحمول / جهازك حالة الشحن.

EN: Ultra fast wireless charging: Put a wireless charging phone on the device, the indicator light will turn on and keep blue shows start charging, The indicator light will turn off and enter standby mode when the phone removed from device.

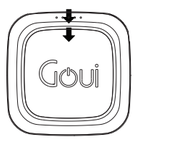

IT Ricarica wireless ultraveloce: Metti un dispositivo di ricarica wireless sul dispositivo, la spia si accenderà e manterrà la visualizzazione degli spettacoli blu, La spia si spegne e passa alla modalità standby quando il telefono viene rimosso dal dispositivo.

FR Charge sans fil ultra rapide: Placez un téléphone de charge sans fil sur l'appareil, l'indicateur lumineux s'allumera et les émissions bleues commenceront à marcher, l'indicateur lumineux s'éteint et passe en mode veille lorsque le téléphone est retiré de l'appareil.

ES Carga inalámbrica ultrarrápida: Coloque un teléfono de carga inalámbrica en el dispositivo, la luz indicadora se encenderá y las luces azules se encenderán, La luz indicadora se apagará y entrará en el modo de espera cuando el teléfono se retire del dispositivo.

GR Εξαιρετικά γρήγορη ασύρματη φόρτιση: Τοποθετήστε ένα ασύρματο τηλεφωνικό καλώδιο στη συσκευή, η ενδεικτική λυχνία θα ανάψει και θα διατηρήσετε την μπλε εμφάνιση φότισμος, Η ενδεικτική λυχνία θα σβήσει και θα τεθεί σε κατάσταση αναμονής όταν το τηλέφωνο αφαιρεθεί

TR Ultra hızlı kablosuz şarj: Kablosuz şarj telefonunu cihaza takın, ışık göstergesi, şarj olduğunu göstermek için yanar ve mavi olur, Telefon cihazdan çıkarıldığında, gösterge ışığı söner ve bekleme moduna girer.

DE Ultraschnelles kabelloses Laden: Legen Sie ein schnurloses Telefon auf das Gerät, die Anzeigeleuchte leuchtet auf und die blaue Anzeige beginnt zu blinken, Die Anzeigeleuchte erlischt und wechselt in den Standby-Modus, wenn das Telefon aus dem Gerät entfernt wurde.

NL Ultrasnel draadloos opladen: Verbind je mobiele telefoon / apparaat met de juiste connector, Sluit het andere uiteinde van de kabel aan op de OUT-poort van de powerbank, Uw mobiele telefoon / apparaat moet de status van het opladen weergeven.

RU Сверхбыстрая беспроводная зарядка: Положите на устройство беспроводной зарядный телефон, индикатор загорится, и синие шоу начнутся, Индикатор погаснет и перейдет в режим ожидания при удалении телефона с устройства.

AR: شحن اللاسلكي فائق السرعة : ضع هاتف الشحن اللاسلكي على الجهاز المحمول ، وسوف يتم تشغيل ضوء المؤشر ويبدأ العرض باللون الأزرق ، سيتم إيقاف تشغيل ضوء المؤشر وإدخال وضع الاستعداد عندما يتم إزالة الهاتف من الجهاز.

EN: Recharge the power bank: Connect an USB cable to USB adapter, connect the other end of the cable (Type C) to the IN port on the power bank, Plug the USB adapter into the outlet to begin charging.

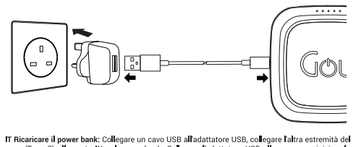

IT Ricaricare il power bank: Collegare un cavo USB all'adattatore USB, collegare l'altra estremità del cavo (Type C) alla porta IN sul power bank, Collegare l'adattatore USB alla presa per iniziare la ricarica.

FR Recharger la batterie : Connectez un câble USB à l'adaptateur USB, connectez l'autre extrémité du câble (Type C) au port ENTREE de la batterie, Branchez l'adaptateur USB dans la prise pour commencer à charger.

ES Recargue el batería portatil: Conecte un cable USB al adaptador USB de su teléfono, conecte el otro extremo del cable tipo C al puerto IN de la batería portatil, Enchufe el adaptador USB en el tomacorriente para comenzar a cargar.

GR Επαναφορτίστε της Αποθήκης Ενέργειας: Συνδέστε ένα καλώδιο USB σε προσαρμογέα USB, συνδέστε το άλλο άκρο του καλωδίου Συνδέστε ένα καλώδιο γενικό (Type C) στη θύρα IN της τράπεζας τροφοδοσίας, Συνδέστε τον προσαρμογέα USB στην πρίζα για να αρχίσει η φόρτιση.

TR Taşınabilir şarj cihazını yeniden şarj edin: Telefonunuzun USB adaptörüne bir USB kablosu ile bağlayın, USB kablosunun diğer ucunu taşınabilir şarj cihazının üzerindeki GİRİŞ noktasına bağlayın, Şarj etmeye başlamak için USB adaptörünü prize takın.

DE Laden Sie die Powerbank auf: Schließen Sie ein USB-Kabel an den USB-Adapter an und verbinden Sie das andere Ende des Kabels (Type C) mit dem IN-Port der Powerbank, Stecken Sie den USB-Adapter in die Steckdose, um mit dem Laden zu beginnen.

NL Laad de powerbank op: Sluit een USB-kabel aan op de USB-adapter, sluit het andere uiteinde van de kabel (Type C) aan op de IN-poort van de powerbank, Sluit de USB-adapter aan op het stopcontact om te beginnen met opladen.

RU Зарядите блок питания: Подключите USB-кабель к USB-адаптеру, подключите другой конец кабеля USB (Type C) к порту IN на блоке питания, Подключите адаптер USB к розетке, чтобы начать зарядку.

AR: أعد شحن البطارية المتنقلة: قم بتوصيل كابل يو إس بي بأي سي بمنفذ البو إس بي بالهاتف ، ثم قم بتوصيل الطرف الآخر من كابل يو إس بي بمنفذ الادخال الموجود على الشاحن المحمول، قم بتوصيل محول يو إس بي بمنفذ الشاحن لبدء الشحن.

Specifications

IT - Specifiche **FR -** Caractéristiques **ES -** Especificaciones **GR -** Προδιαγραφες
TR - Özellikler **DE -** Bestek **NL -** Illustración **RU -** Характеристики **AR -** المواصفات

EN - Capacity **IT -** Capienza **FR -** Capacité **ES -** Capacidad **GR -** Χωρητικότητα **TR -** Kapasite **DE -** Capacity **NL -** Capaciteit **RU -** Мощность **AR -** السعة	10000mAh
EN - Input **IT -** Entrata **FR -** Entrée **ES -** Entrada **GR -** εισαγωγή **TR -** Giriş **DE -** Eingang **NL -** Invoer **RU -** Вход **AR -** الدخل	Type C: (5V⎓3A, 9V⎓2A)
EN - Output **IT -** Uscita **FR -** Sortie **ES -** Salida **GR -** Παραγωγή **TR -** Çıkış **DE -** Ausgang **NL -** Uitgang **RU -** Выход **AR -** الخرج	Type-C:PD-18W(5V⎓3A, 9V⎓2A,12V⎓1.5A) USB:QC3.0(3V⎓4.5V,5V⎓3A,6.5V⎓2A, 9V⎓2A, 9V⎓2A, 12V⎓1.5A) Total output:5V⎓3A Wireless output:10W
EN - Dimension **IT -** Dimensioni **FR -** Dimension **ES -** Dimensiones **GR -** Διάσταση **TR -** Boyutlar **DE -** Abmessungen **NL -** Dimensie **RU -** Измерение **AR -** الأبعاد	82 mm * 82 mm * 25.5 mm
EN - Model No. **IT -** Modello N. **FR -** Numero de modèle **ES -** No. de Modelo **GR -** Κριθάρες Μοντέλου **TR -** Model No. **DE -** Modell Nr. **NL -** Modelnr. **RU -** Модель №. **AR -** رقم الموديل	G-EB10WIRE
EN - Barcode **IT -** Codice a Barre **FR -** Code à barre **ES -** Código de barras **GR -** γραμμωτός κώδικας **TR -** Barkod **DE -** Barcode **NL -** Barcode **RU -** Штрих-код **AR -** الباركود	6939801428444